

Dorfentwicklung Hochneukirch und Hackhausen - Bürgerbefragung

Allgemeines und Statistik:

Die Fragebögen wurden an alle Haushalte verteilt und konnten auch im Internet ausgefüllt werden.

Insgesamt konnten 227 Fragebögen ausgewertet werden. Insgesamt haben so knapp 4,4% der Einwohner bzw. gut 10% der Haushalte (gesamte Bevölkerung beider Orte: 5.216) bei der Befragung ihre Meinung geäußert.

16 der Befragten leben in Hackhausen.

In 60 Haushalten leben Kinder, 150 Befragte gaben explizit an, keine Kinder im Haushalt zu haben.

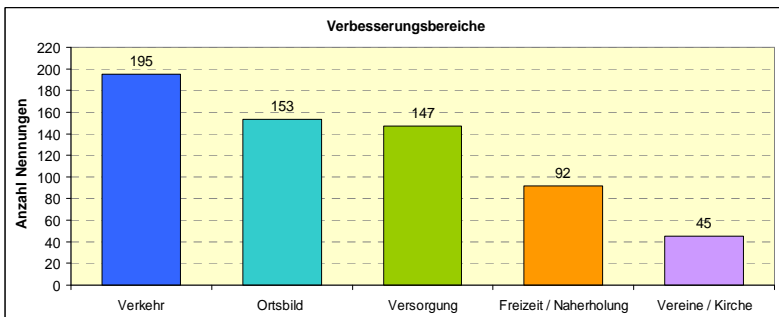
82 Personen wären bereit, selbst bei Projekten mitzumachen oder ihr Wissen beizusteuern.

60 Personen könnten sich vorstellen, eine Patenschaft für die Pflege einer Grünfläche zu übernehmen (davon 37 allerdings nur unter Umständen, wie z.B. Nähe zum Haus oder ohne Kostenaufwand).

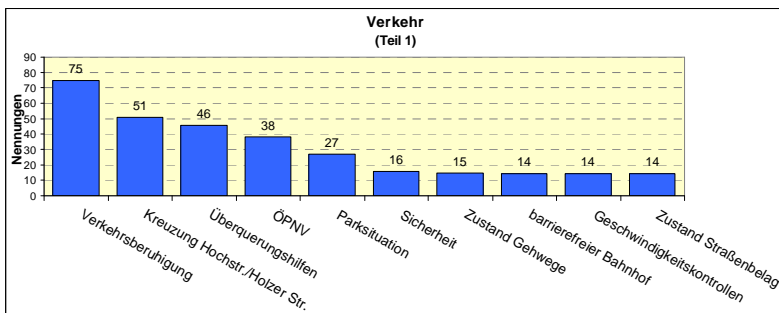
Verbesserungsbereiche:

Für den Bereich **Verkehr** werden mit Abstand die meisten Wünsche geäußert (95 Nennungen). Der Verbesserungsbereich **Ortsbild** steht an zweiter Stelle (153 Nennungen), knapp gefolgt von dem Bereich **Versorgung** (147 Nennungen).

Im Bereich Freizeit und Naherholung wurden 92 Ideen geäußert, für Kirchen und Vereine konnten mit 45 Nennungen am wenigsten Verbesserungsvorschläge gesammelt werden.

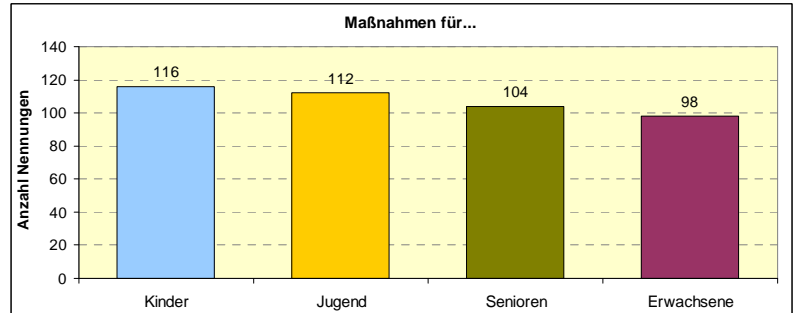


Im Bereich **Verkehr** ist das zentrale Thema die Verkehrsberuhigung (75 Nennungen, 14-mal davon die Holzer Str.). Es folgen die Erwähnung des Problembereichs **Kreuzung Hochstr. / Holzer Str.** (51 Nennungen), der Wunsch nach **Überquerungshilfen** (am Adenauerplatz: 18-mal) und die **Verbesserung des ÖPNV** (46 bzw. 38 Nennungen).



Maßnahmen nach Altersgruppen:

Die meisten Maßnahmenvorschläge gibt es für die Altersgruppe der **Kinder** (116 Nennungen) gefolgt von Maßnahmen für **Jugendliche** (112 Nennungen). Maßnahmen für Senioren werden 104-mal genannt und für die Altersgruppe der Erwachsenen konnte mit 98 Nennungen die wenigsten gesammelt werden.



Für Kinder wird am häufigsten der Wunsch nach (modernen und intakten) **Spielplätzen** geäußert (75-mal),

Für Jugendliche wird vor allem eine Erweiterung der **Freizeitmöglichkeiten** gewünscht (39-Nennungen). Orte und Räumlichkeiten für Treffen, Kursangebote und eine Verbesserung des ÖPNV folgen mit 25 bzw. 24 Nennungen.

Auch für die Altersgruppen der Senioren werden Treffpunkte häufig genannt (38-mal + Kaffeetreff 20-mal). Und für Erwachsene wird, wie für Jugendliche, ebenfalls eine Ausweitung der Freizeitmöglichkeiten (29-mal) und Kursangebote (28-mal) gewünscht. Explizit wird ein **Kulturzentrum** 25-mal genannt.

